



































- CONMEBOL -
LIBERTADORES
2022






























DATA REVIEW

FASE DE GRUPOS

POSICIONES FASE DE GRUPOS

		PJ	G	E	P	GF	GC	DG	Pts.			PJ	G	E	P	GF	GC	DG	Pts.
A		6	6	0	0	25	3	22	18	E		6	3	1	2	5	5	0	10
		6	2	2	2	14	7	7	8			6	2	3	1	5	4	1	9
		6	2	1	3	8	14	-6	7			6	2	2	2	7	4	3	8
		6	0	1	5	3	26	-23	1			6	1	2	3	5	9	-4	5
B		6	3	1	2	8	6	2	10	F		6	5	1	0	18	3	15	16
		6	3	1	2	8	7	1	10			6	3	1	2	10	9	1	10
		6	1	3	2	8	7	1	6			6	2	1	3	9	13	-4	7
		6	1	3	2	4	8	-4	6			6	0	1	5	4	16	-12	1
C		6	4	1	1	8	5	3	13	G		6	3	1	2	8	8	0	10
		6	2	2	2	12	11	1	8			6	2	2	2	5	4	1	8
		6	2	1	3	7	7	0	7			6	2	2	2	4	4	0	8
		6	1	2	3	5	9	-4	5			6	2	1	3	5	6	-1	7
D		6	3	2	1	10	6	4	11	H		6	5	1	0	15	6	9	16
		6	3	2	1	10	9	1	11			6	3	2	1	6	5	1	11
		6	2	2	2	9	7	2	8			6	1	1	4	5	10	-5	4
		6	0	2	4	6	13	-7	2			6	0	2	4	3	8	-5	2

RENDIMIENTO FASE DE GRUPOS

Team	Grupo		PUNTOS OBTENIDOS	Minutos en ventaja	Minutos empatando	Minutos perdiendo
Palmeiras	A		100.0%	397'	145'	35'
Flamengo	H		88.9%	388'	161'	31'
River Plate	F		88.9%	260'	302'	13'
Estudiantes	C		72.2%	201'	302'	75'
Atlético Mineiro	D		61.1%	272'	240'	72'
Deportes Tolima	D		61.1%	126'	358'	110'
Talleres de Córdoba	H		61.1%	173'	326'	87'
Athletico Paranaense	B		55.6%	148'	328'	104'
Boca Juniors	E		55.6%	186'	267'	144'
Colón	G		55.6%	157'	303'	111'
Fortaleza	F		55.6%	224'	208'	148'
Libertad	B		55.6%	178'	323'	90'
Corinthians	E		50.0%	171'	320'	88'
Cerro Porteño	G		44.4%	103'	306'	174'
Deportivo Cali	E		44.4%	110'	385'	92'
Emelec	A		44.4%	170'	296'	110'
Independiente Valle	D		44.4%	163'	203'	222'
Olimpia	G		44.4%	191'	332'	61'
Vélez Sarsfield	C		44.4%	204'	239'	135'
Colo Colo	F		38.9%	156'	264'	162'
Deportivo Táchira	A		38.9%	113'	200'	263'
Nacional	C		38.9%	134'	285'	162'
Peñarol	G		38.9%	77'	319'	183'
Caracas	B		33.3%	44'	330'	208'
The Strongest	B		33.3%	119'	381'	89'
Always Ready	E		27.8%	111'	230'	256'
RB Bragantino	C		27.8%	71'	277'	238'
Universidad Católica	H		22.2%	36'	243'	305'
América Mineiro	D		11.1%	92'	241'	249'
Sporting Cristal	H		11.1%	36'	342'	210'
Alianza Lima	F		5.6%	0'	252'	317'
Independiente Petrolero	A		5.6%	39'	229'	310'



Palmeiras buscará ser el primer equipo en ganar la CONMEBOL Libertadores luego de conseguir el puntaje ideal en la fase de grupos.

Desde que se instauró el nuevo formato, Vasco da Gama (2001), Santos (2007) y Boca (2015) consiguieron seis triunfos en los seis partidos, pero no pudieron llevarse el trofeo en esas ediciones.



ANÁLISIS DEL ATAQUE

Team	Grupo	GOLES	Goles Esperados (xG)*	Remates	Remates Al Arco	Distancia Promedio (metros)
Palmeiras	A	25	17.61	128	53	16.3
River Plate	F	18	16.52	127	58	17.2
Flamengo	H	15	11.25	85	35	17.2
Emelec	A	14	8.89	87	28	17.1
Vélez Sarsfield	C	12	9.97	98	37	16.3
Atlético Mineiro	D	10	10.45	109	37	19.6
Deportes Tolima	D	10	8.27	74	24	17.8
Fortaleza	F	10	10.33	79	40	15.9
Colo Colo	F	9	9.55	80	37	15.6
Independiente Valle	D	9	9.44	103	33	19.5
Athletico Paranaense	B	8	9.16	102	31	20.1
Colón	G	8	10.63	95	38	17.3
Deportivo Táchira	A	8	8.49	97	34	18.9
Estudiantes	C	8	9.37	87	24	17.6
Libertad	B	8	7.40	82	31	16.6
The Strongest	B	8	9.74	102	27	21.3
Deportivo Cali	E	7	9.73	87	29	16.6
Nacional	C	7	9.54	88	24	18.9
América Mineiro	D	6	5.70	63	18	19.7
Talleres de Córdoba	H	6	6.27	66	19	18.5
Always Ready	E	5	6.17	67	20	19.4
Boca Juniors	E	5	6.73	89	32	18.8
Cerro Porteño	G	5	6.80	64	20	18.8
Corinthians	E	5	7.99	70	23	15.9
Peñarol	G	5	5.08	67	19	18.9
RB Bragantino	C	5	5.23	73	23	20.0
Universidad Católica	H	5	6.55	67	14	15.6
Alianza Lima	F	4	4.67	43	18	17.0
Caracas	B	4	6.05	82	21	20.4
Olimpia	G	4	6.05	80	24	18.6
Independiente Petrolero	A	3	3.75	68	27	20.2
Sporting Cristal	H	3	5.69	59	15	16.4

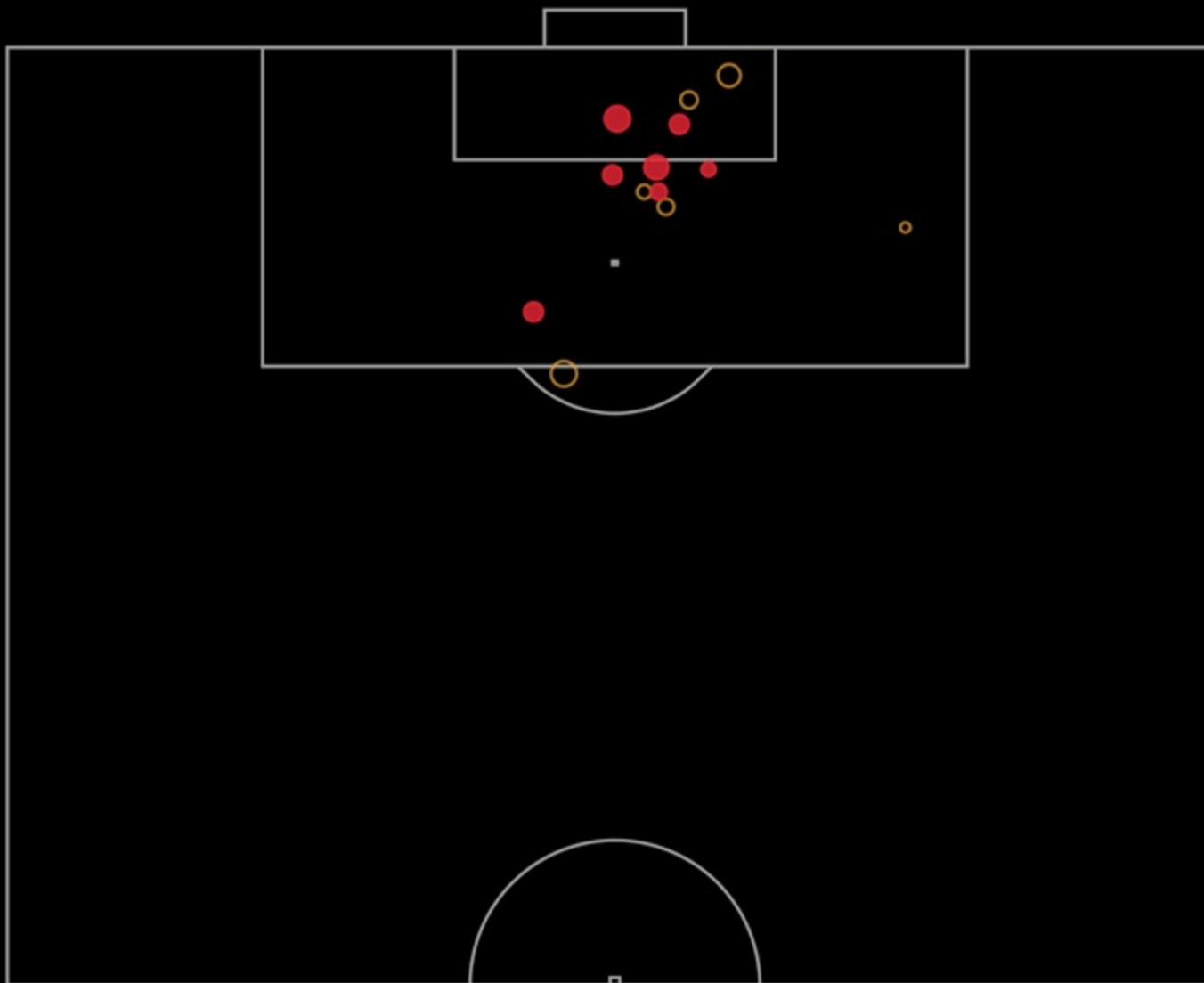


Rafael Navarro fue el goleador de la fase de grupos: siete tantos en total, con un promedio de un gol cada 50 minutos.






























El jugador de Palmeiras remató un total de 13 oportunidades, ningún tiro fue bloqueado y solo tuvo un disparo que no fue entre los tres palos.



RAFAEL NAVARRO ANÁLISIS DE LOS REMATES



ANÁLISIS DE LA TENENCIA


Team	Grupo	POSESIÓN	Pases Intentados	Efectividad de Pases (%)	Pases promedio por posesión*
Athletico Paranaense	B	 61%	2,905	83.8%	5.6
Boca Juniors	E	 61%	2,953	84.8%	5.5
Palmeiras	A	 60%	2,884	82.8%	5.5
River Plate	F	 60%	3,388	81.9%	5.2
Independiente Valle	D	 59%	3,028	84.3%	6.0
Atlético Mineiro	D	 58%	3,200	86.1%	6.3
RB Bragantino	C	 58%	2,749	79.4%	4.7
Universidad Católica	H	 56%	2,696	83.0%	5.5
Emelec	A	 55%	2,556	77.6%	4.5
Corinthians	E	 53%	2,763	82.7%	5.4
Vélez Sarsfield	C	 53%	2,514	77.6%	4.1
Sporting Cristal	H	 53%	2,840	81.8%	5.5
Colo Colo	F	 52%	2,495	75.1%	4.2
Olimpia	G	 52%	2,460	74.0%	4.2
Cerro Porteño	G	 52%	2,619	79.6%	4.6
Flamengo	H	 51%	2,780	83.6%	5.4
The Strongest	B	 51%	2,283	77.7%	4.5
Nacional	C	 50%	2,470	73.4%	3.8
Libertad	B	 49%	2,348	76.7%	4.4
Peñarol	G	 48%	2,291	71.8%	3.9
Colón	G	 47%	2,331	75.8%	4.0
Fortaleza	F	 44%	2,137	75.4%	3.9
Deportivo Cali	E	 44%	1,861	74.7%	3.7
Alianza Lima	F	 44%	2,349	75.9%	4.1
Deportes Tolima	D	 44%	2,209	77.8%	4.0
Deportivo Táchira	A	 43%	1,939	73.3%	3.7
Independiente Petrolero	A	 41%	1,686	68.3%	3.3
Always Ready	E	 41%	1,887	76.2%	3.6
Talleres de Córdoba	H	 40%	1,920	75.1%	3.9
Estudiantes	C	39%	1,935	65.9%	3.1
Caracas	B	39%	1,829	72.4%	3.4
América Mineiro	D	38%	1,839	72.5%	3.3



El actual campeón del torneo, logró la mayor goleada de su historia en la Copa Libertadores al vapulear por 8-1 al Independiente Petrolero de Bolivia, en partido de la segunda jornada del Grupo A.

Además, en este partido **Palmeiras** se convirtió en el séptimo equipo que supera la barrera de los 400 goles en la CONMEBOL Libertadores.

PALMEIRAS 8 - 1 INDEPENDIENTE PETROLERO



ANÁLISIS DE LA DEFENSA

Team	Grupo	REMATES CONCEDIDOS	Goles Concedidos	Remates Al Arco Concedidos	Vallas Invictas	Goles Preve nidos*
River Plate	F	47	3	27	3	3.71
Boca Juniors	E	55	5	14	3	-2.16
Talleres de Córdoba	H	55	5	22	4	0.11
Corinthians	E	63	4	23	3	1.50
Independiente Valle	D	63	7	23	2	2.07
Flamengo	H	64	6	13	2	-0.44
Atlético Mineiro	D	69	6	18	1	-1.81
Olimpia	G	70	4	21	4	3.02
Palmeiras	A	71	3	20	3	2.19
Colón	G	74	8	19	1	-1.27
Libertad	B	75	6	19	1	1.81
Estudiantes	C	77	5	19	4	0.89
Sporting Cristal	H	77	8	22	1	-1.10
Colo Colo	F	78	13	40	0	-1.56
Athletico Paranaense	B	80	7	25	3	0.91
RB Bragantino	C	80	9	19	1	-0.70
Peñarol	G	81	6	36	1	3.30
The Strongest	B	81	7	23	2	0.57
Cerro Porteño	G	82	4	25	3	2.04
Universidad Católica	H	82	10	27	0	-0.75
Vélez Sarsfield	C	83	11	33	1	-1.25
Deportivo Cali	E	90	4	28	3	2.59
Deportivo Táchira	A	91	14	33	1	-3.31
Emelec	A	93	7	36	1	2.20
Fortaleza	F	95	9	40	1	2.70
América Mineiro	D	101	13	35	0	-1.36
Nacional	C	106	7	37	2	1.32
Always Ready	E	108	9	40	1	2.64
Alianza Lima	F	111	16	48	0	-0.73
Deportes Tolima	D	116	9	36	1	1.47
Independiente Petrolero	A	127	26	55	0	-6.03
Caracas	B	134	8	45	3	4.90



Julián Álvarez se convirtió, en el partido por la sexta fecha ante Alianza Lima, en el primer jugador en la historia de River en marcar seis goles en un mismo partido.

Además, es el segundo jugador en la historia de la CONMEBOL Libertadores en marcar seis tantos en un mismo partido, igualando la hazaña de Juan Carlos Sánchez (Blooming vs. Dep. Petare, 1985).



OPTA FACTS





• **Palmeiras** superó a River como el equipo con más goles en una fase de grupos de seis partidos en la historia de CONMEBOL Libertadores. El Verdão anotó 25 goles en 2022 contra 21 del Millonario en 2020.

• **Palmeiras** fue el único equipo que acabó la fase de grupos de la CONMEBOL Libertadores 2022 con puntaje ideal (18/18).

• **Rafael Navarro**, de Palmeiras, acabó como el goleador de la fase de grupos de la CONMEBOL Libertadores 2022, con siete goles, superando a Julián Álvarez (River) y su compañero Raphael Veiga, con seis.

CONMEBOL LIBERTADORES

2022 | GRUPO A

	Palmeiras	Emelec	Deportivo Táchira	Independiente Petrolero	
					
GENERALES	Partidos Jugados	6	6	6	6
	Puntos	18	8	7	1
	Ganados	6	2	2	0
	Empatados	0	2	1	1
	Perdidos	0	2	3	5
	Goles Convertidos	25	14	8	3
	Goles Concedidos	3	7	14	26
	Diferencia de Gol	22	7	-6	-23
TENENCIA	Posesión (%)	60%	55%	43%	41%
	Minutos en ventaja	397´	170´	113´	39´
	Posesión (%) en ventaja	56%	61%	44%	16%
	Pases Intentados	2,884	2,556	1,939	1,686
	Efectividad de Pases (%)	82.8%	77.6%	73.3%	68.3%
ATAQUE	Pases promedio por posesión*	5.5	4.5	3.7	3.3
	Goles Esperados (xG)*	17.61	8.89	8.49	3.75
	Remates	128	87	97	68
DEFENSA	Remates Al Arco	53	28	34	27
	Remates Concedidos	71	93	91	127
	Remates Al Arco Concedidos	20	36	33	55
	Vallas Invictas	3	1	1	0
	Atajadas	17	28	18	27
	Goles Prevenidos*	2.19	2.20	-3.31	-6.03

OPTA FACTS





• Los dos clasificados del grupo B, **Libertad y Athletico Paranaense**, ganaron sus tres partidos como local. Es el único grupo donde ambos clasificados lograron récord perfecto en casa.

• **Athlético Paranaense** fue uno de los dos equipos con mayor porcentaje de posesión en la fase de grupos de la CONMEBOL Libertadores, con el 61.4%, igualado con Boca Juniors.

• **Roque Santa Cruz**, de Olimpia, fue el jugador de mayor edad en anotar un gol en la fase de grupos de la CONMEBOL Libertadores 2022, convirtiéndole a The Strongest con 40 años y 283 días.

CONMEBOL LIBERTADORES

2022 | GRUPO B

	Athletico Paranaense	Caracas	Libertad	The Strongest	
					
GENERALES	Partidos Jugados	6	6	6	6
	Puntos	10	6	10	6
	Ganados	3	1	3	1
	Empatados	1	3	1	3
	Perdidos	2	2	2	2
	Goles Convertidos	8	4	8	8
	Goles Concedidos	7	8	6	7
	Diferencia de Gol	1	-4	2	1
TENENCIA	Posesión (%)	61%	39%	49%	51%
	Minutos en ventaja	148´	44´	178´	119´
	Posesión (%) en ventaja	54%	31%	50%	53%
	Pases Intentados	2,905	1,829	2,348	2,283
	Efectividad de Pases (%)	83.8%	72.4%	76.7%	77.7%
	Pases promedio por posesión*	5.6	3.4	4.4	4.5
ATAQUE	Goles Esperados (xG)*	9.16	6.05	7.40	9.74
	Remates	102	82	82	102
	Remates Al Arco	31	21	31	27
DEFENSA	Remates Concedidos	80	134	75	81
	Remates Al Arco Concedidos	25	45	19	23
	Vallas Invictas	3	3	1	2
	Atajadas	19	37	13	16
	Goles Prevenidos*	0.91	4.90	1.81	0.57

OPTA FACTS

• Vélez ganó su 73º partido en la historia de la CONMEBOL Libertadores e igualó a Independiente como el cuarto equipo argentino con más victorias en la historia del torneo. El Fortín jugó 145 partidos en Libertadores, contra 154 disputados por el Rey de Copas.

• Con 23 años y 56 días, **Estudiantes** presentó en su último partido, ante Vélez, el once inicial con el promedio de edad más bajo hasta la fecha en esta CONMEBOL Libertadores 2022.

• **Mariano Andújar**, de Estudiantes, tuvo el mejor porcentaje de tiros atajados entre los arqueros con al menos dos partidos en la fase de grupos de la CONMEBOL Libertadores 2022, salvando el 90.9% de los remates al arco que recibió (10/11).

CONMEBOL LIBERTADORES

2022 | GRUPO C

	Estudiantes	Nacional	RB Bragantino	Vélez Sarsfield	
					
GENERALES	Partidos Jugados	6	6	6	6
	Puntos	13	7	5	8
	Ganados	4	2	1	2
	Empatados	1	1	2	2
	Perdidos	1	3	3	2
	Goles Convertidos	8	7	5	12
	Goles Concedidos	5	7	9	11
	Diferencia de Gol	3	0	-4	1
TENENCIA	Posesión (%)	39%	50%	58%	53%
	Minutos en ventaja	201´	134´	71´	204´
	Posesión (%) en ventaja	34%	36%	48%	46%
	Pases Intentados	1,935	2,470	2,749	2,514
	Efectividad de Pases (%)	65.9%	73.4%	79.4%	77.6%
ATAQUE	Pases promedio por posesión*	3.1	3.8	4.7	4.1
	Goles Esperados (xG)*	9.37	9.54	5.23	9.97
	Remates	87	88	73	98
DEFENSA	Remates Al Arco	24	24	23	37
	Remates Concedidos	77	106	80	83
	Remates Al Arco Concedidos	19	37	19	33
	Vallas Invictas	4	2	1	1
	Atajadas	14	30	12	21
	Goles Prevenidos*	0.89	1.32	-0.70	-1.25

OPTA FACTS





• **Atlético Mineiro** fue el equipo con mejor precisión de pases en la fase de grupos de la CONMEBOL Libertadores, con el 86.1%, además de ser el segundo en pases intentados, con 3200.

• Tanto **Atlético Mineiro** como Deportes Tolima terminaron invictos como visitantes en la fase de grupos de la CONMEBOL Libertadores. El grupo D es el único donde los dos clasificados no perdieron fuera de casa.

• **Anderson Plata** fue el jugador colombiano con más tantos anotados en la fase de grupos de la CONMEBOL Libertadores 2022, con cuatro y el líder en goles de Deportes Tolima.

CONMEBOL LIBERTADORES

2022 | GRUPO D

	Atlético Mineiro	Deportes Tolima	Independiente Valle	América Mineiro	
					
GENERALES	Partidos Jugados	6	6	6	6
	Puntos	11	11	8	2
	Ganados	3	3	2	0
	Empatados	2	2	2	2
	Perdidos	1	1	2	4
	Goles Convertidos	10	10	9	6
	Goles Concedidos	6	9	7	13
	Diferencia de Gol	4	1	2	-7
TENENCIA	Posesión (%)	58%	44%	59%	38%
	Minutos en ventaja	272´	126´	163´	92´
	Posesión (%) en ventaja	46%	22%	59%	25%
	Pases Intentados	3,200	2,209	3,028	1,839
	Efectividad de Pases (%)	86.1%	77.8%	84.3%	72.5%
	Pases promedio por posesión*	6.3	4.0	6.0	3.3
ATAQUE	Goles Esperados (xG)*	10.45	8.27	9.44	5.70
	Remates	109	74	103	63
	Remates Al Arco	37	24	33	18
DEFENSA	Remates Concedidos	69	116	63	101
	Remates Al Arco Concedidos	18	36	23	35
	Vallas Invictas	1	1	2	0
	Atajadas	12	27	16	22
	Goles Prevenidos*	-1.81	1.47	2.07	-1.36

OPTA FACTS





• **Boca Juniors** fue el equipo con mayor posesión promedio en esta fase de grupos de la CONMEBOL Libertadores 2022 jugando como local, con un 69.5%.

• **Boca Juniors** contó con el segundo y el tercer jugador con más regates realizados en la fase de grupos en la CONMEBOL Libertadores 2022: Eduardo Salvio, con 41, y Exequiel Zeballos, con 39.

• **Boca Juniors** y Corinthians se clasificaron a octavos de final de la CONMEBOL Libertadores 2022 con solo cinco goles anotados cada uno. Además, el Grupo E fue el que menos tantos tuvo (22), al igual que el G.

CONMEBOL LIBERTADORES

2022 | GRUPO E

	Boca Juniors	Corinthians	Deportivo Cali	Always Ready	
					
GENERALES	Partidos Jugados	6	6	6	6
	Puntos	10	9	8	5
	Ganados	3	2	2	1
	Empatados	1	3	2	2
	Perdidos	2	1	2	3
	Goles Convertidos	5	5	7	5
	Goles Concedidos	5	4	4	9
	Diferencia de Gol	0	1	3	-4
TENENCIA	Posesión (%)	61%	53%	44%	41%
	Minutos en ventaja	186´	171´	110´	111´
	Posesión (%) en ventaja	57%	44%	50%	36%
	Pases Intentados	2,953	2,763	1,861	1,887
	Efectividad de Pases (%)	84.8%	82.7%	74.7%	76.2%
	Pases promedio por posesión*	5.5	5.4	3.7	3.6
ATAQUE	Goles Esperados (xG)*	6.73	7.99	9.73	6.17
	Remates	89	70	87	67
	Remates Al Arco	32	23	29	20
DEFENSA	Remates Concedidos	55	63	90	108
	Remates Al Arco Concedidos	14	23	28	40
	Vallas Invictas	3	3	3	1
	Atajadas	9	18	25	31
	Goles Prevenidos*	-2.16	1.50	2.59	2.64

OPTA FACTS



• **Julián Álvarez** (River Plate), fue el jugador con más remates al arco en la fase de grupos de la CONMEBOL Libertadores 2022 con 13. Además en el partido Alianza Lima se convirtió en el segundo futbolista en marcar seis goles en un mismo partido del torneo, tras Juan Carlos Sánchez en 1985.

• **River Plate** fue el equipo que estuvo en desventaja durante menos tiempo en la fase de grupos de la CONMEBOL Libertadores 2022, siendo superado en el marcador por solo 13 minutos.

• **Marcelo Benevenuto**, de Fortaleza, fue el líder en despejes en la fase de grupos de la CONMEBOL Libertadores 2022, con 45.

CONMEBOL LIBERTADORES

2022 | GRUPO F

	River Plate	Fortaleza	Colo Colo	Alianza Lima
				
GENERALES				
Partidos Jugados	6	6	6	6
Puntos	16	10	7	1
Ganados	5	3	2	0
Empatados	1	1	1	1
Perdidos	0	2	3	5
Goles Convertidos	18	10	9	4
Goles Concedidos	3	9	13	16
Diferencia de Gol	15	1	-4	-12
TENENCIA				
Posesión (%)	60%	44%	52%	44%
Minutos en ventaja	260´	224´	156´	0´
Posesión (%) en ventaja	60%	38%	47%	0%
Pases Intentados	3,388	2,137	2,495	2,349
Efectividad de Pases (%)	81.9%	75.4%	75.1%	75.9%
Pases promedio por posesión*	5.2	3.9	4.2	4.1
ATAQUE				
Goles Esperados (xG)*	16.52	10.33	9.55	4.67
Remates	127	79	80	43
Remates Al Arco	58	40	37	18
DEFENSA				
Remates Concedidos	47	95	78	111
Remates Al Arco Concedidos	27	40	40	48
Vallas Invictas	3	1	0	0
Atajadas	23	32	26	32
Goles Prevenidos*	3.71	2.70	-1.56	-0.73

OPTA FACTS





• Con su doblete ante Olimpia en la quinta fecha de la fase de grupos, **Federico Lértora** se convirtió en el segundo jugador de Colón en marcar más de un gol en un partido de CONMEBOL Libertadores, tras Esteban Fuertes en 1998.

• **Ángel Cardozo**, de Cerro Porteño, fue el segundo jugador de campo que más recuperaciones tuvo en la fase de grupos de la CONMEBOL Libertadores 2022 (59), dos menos que Dixon Arroyo de Emelec.

• De los equipos clasificados a los octavos de final de la CONMEBOL Libertadores 2022, **Cerro Porteño** es el que inició, en promedio, sus secuencias de juego desde más atrás en el campo en la fase de grupos, a 43.1 metros de su propio arco.

CONMEBOL LIBERTADORES

2022 | GRUPO G

	Colón	Cerro Porteño	Olimpia	Peñarol	
					
GENERALES	Partidos Jugados	6	6	6	6
	Puntos	10	8	8	7
	Ganados	3	2	2	2
	Empatados	1	2	2	1
	Perdidos	2	2	2	3
	Goles Convertidos	8	5	4	5
	Goles Concedidos	8	4	4	6
	Diferencia de Gol	0	1	0	-1
TENENCIA	Posesión (%)	47%	52%	52%	48%
	Minutos en ventaja	157´	103´	191´	77´
	Posesión (%) en ventaja	36%	42%	49%	41%
	Pases Intentados	2,331	2,619	2,460	2,291
	Efectividad de Pases (%)	75.8%	79.6%	74.0%	71.8%
	Pases promedio por posesión*	4.0	4.6	4.2	3.9
ATAQUE	Goles Esperados (xG)*	10.63	6.80	6.05	5.08
	Remates	95	64	80	67
	Remates Al Arco	38	20	24	19
DEFENSA	Remates Concedidos	74	82	70	81
	Remates Al Arco Concedidos	19	25	21	36
	Vallas Invictas	1	3	4	1
	Atajadas	10	21	17	28
	Goles Prevenidos*	-1.27	2.04	3.02	3.30

OPTA FACTS





• **Gabriel Barbosa**, de Flamengo, tuvo el valor acumulado de goles esperados más alto de la fase de grupos de la CONMEBOL Libertadores 2022, con xG de 4.46. El brasileño anotó tres veces en esta etapa del torneo.

• **Pedro** marcó un gol en cada uno de sus últimos tres partidos con Flamengo en CONMEBOL Libertadores, solo uno menos que en sus primeras 18 presencias en la competición.

• **Talleres**, invicto en casa en esta edición, suma seis partidos sin perder como local en CONMEBOL Libertadores (3V 3E), desde su última derrota en marzo de 2002 ante América.

CONMEBOL LIBERTADORES

2022 | GRUPO H

	Flamengo	Talleres de Córdoba	Universidad Católica	Sporting Cristal
				
GENERALES				
Partidos Jugados	6	6	6	6
Puntos	16	11	4	2
Ganados	5	3	1	0
Empatados	1	2	1	2
Perdidos	0	1	4	4
Goles Convertidos	15	6	5	3
Goles Concedidos	6	5	10	8
Diferencia de Gol	9	1	-5	-5
TENENCIA				
Posesión (%)	51%	40%	56%	53%
Minutos en ventaja	388´	173´	36´	36´
Posesión (%) en ventaja	48%	32%	45%	36%
Pases Intentados	2,780	1,920	2,696	2,840
Efectividad de Pases (%)	83.6%	75.1%	83.0%	81.8%
Pases promedio por posesión*	5.4	3.9	5.5	5.5
ATAQUE				
Goles Esperados (xG)*	11.25	6.27	6.55	5.69
Remates	85	66	67	59
Remates Al Arco	35	19	14	15
DEFENSA				
Remates Concedidos	64	55	82	77
Remates Al Arco Concedidos	13	22	27	22
Vallas Invictas	2	4	0	1
Atajadas	10	16	17	14
Goles Prevenidos*	-0.44	0.11	-0.75	-1.10

GLOSARIO INDICADORES

- **Goles Esperados (xG)** miden la probabilidad que un remate termine en gol teniendo en cuenta sus características (zona del campo, ángulo de tiro, presión rival, posición del arquero, etc) en valores que van de 0 (poco probable) a 1 (muy probable) por cada remate. El indicador presentado es el xG acumulado en el torneo.

+ info theanalyst.com/eu/2021/06/que-son-los-goles-esperados-xg

- **Pases por Posesiones** se considera una posesión cada vez que el equipo comienza una secuencia de dominio del balón a partir de una pérdida del rival. La misma culmina cuando el oponente recupera el balón.

+ info theanalyst.com/eu/2021/06/secuencias-y-posesiones-en-el-futbol-2

- **Goles Prevenidos** el cálculo de goles prevenidos es consecuencia de la resta entre los goles recibidos y los goles esperados concedidos en los remates al arco del rival.

+ info theanalyst.com/eu/2021/06/what-are-expected-goals-on-target-xgot

- CONMEBOL -
LIBERTADORES



2022

LA GLORIA ETERNA

OCTAVOS DE FINAL



ATHL. PARANAENSE - LIBERTAD

- CONMEBOL -
LIBERTADORES

LA GLORIA ETERNA

 **Opta**Facts

- Athletico Paranaense y Libertad se han enfrentado en cuatro ocasiones en competencias CONMEBOL, todas ellas por Libertadores, con tres victorias para el Furação y una para Libertad. Athletico Paranaense nunca ha perdido como local ante rivales paraguayos en torneos continentales (5J – 4V 1E).
- Sin contar fases previas, está será la sexta eliminatoria de Libertad ante un rival brasileño en CONMEBOL Libertadores, cada una ante un equipo distinto. Los paraguayos consiguieron la clasificación en dos de ellas: en 2007 vs Paraná y en 2011 vs Fluminense.

OCTAVOS DE FINAL



FORTALEZA - ESTUDIANTES

- CONMEBOL -
LIBERTADORES

LA GLORIA ETERNA

 **Opta**Facts

- Este será el primer enfrentamiento en competiciones CONMEBOL entre Fortaleza y Estudiantes. Fortaleza será el décimo conjunto brasileño diferente que enfrente Estudiantes en Libertadores.
- Fortaleza disputará por primera vez los octavos de final de CONMEBOL Libertadores y llega con una racha de cuatro partidos sin conocer la derrota en el torneo (3V 1E). Estudiantes, por otro lado, alcanza estas instancias por primera vez desde 2018, cuando cayó ante Grêmio por penales.

OCTAVOS DE FINAL



VS



EMELEC - ATLÉTICO MINEIRO

- CONMEBOL -
LIBERTADORES

LA GLORIA ETERNA

 Opta Facts

- Este será el primer enfrentamiento entre Emelec y Atlético Mineiro en competencias CONMEBOL. Atlético Mineiro ha perdido solo uno de sus cuatro duelos ante un rival ecuatoriano en Libertadores (2V 1E), todos ellos ante Independiente del Valle.
- De 10 eliminatorias por octavos de final de CONMEBOL Libertadores entre ecuatorianos y brasileños, los segundos han clasificado en nueve de ellas, desde 1996, siendo la eliminación de Palmeiras ante Barcelona en 2017 la única excepción.

OCTAVOS DE FINAL



CERRO PORTEÑO - PALMEIRAS

- CONMEBOL -
LIBERTADORES

LA GLORIA ETERNA

 **Opta**Facts

- Cerro Porteño es uno de los rivales al que Palmeiras más veces enfrentó en la historia de CONMEBOL Libertadores (10PJ, junto a Peñarol, Boca Juniors y São Paulo). El Verdão nunca perdió jugando como visitante ante este rival (2V 3E).
- Es la tercera vez que Cerro Porteño enfrentará al campeón vigente de CONMEBOL Libertadores en una fase eliminatoria del torneo. El Ciclón quedó eliminado en los dos enfrentamientos anteriores: octavos de final vs Atlético Nacional en 1990 y semifinales vs São Paulo en 1993.

OCTAVOS DE FINAL



VS



DEPORTES TOLIMA - FLAMENGO

- CONMEBOL -
LIBERTADORES

LA GLORIA ETERNA

 **Opta**Facts

- Flamengo y Tolima nunca se enfrentaron en competiciones CONMEBOL. Tolima enfrentará su tercer adversario brasileño en la actual temporada de CONMEBOL Libertadores, tras jugar en la fase de grupos ante América Mineiro y Atlético Mineiro.
- Flamengo nunca enfrentó a un rival colombiano en un partido de eliminación directa en CONMEBOL Libertadores. En cambio, si enfrentó en 14 partidos de fase de grupos a representantes colombianos (8V 3E 3D), y ganó los dos juegos ante Deportivo Cali en la fase semifinal de la Libertadores 1981.

OCTAVOS DE FINAL



VS



CORINTHIANS - BOCA

- CONMEBOL -
LIBERTADORES

LA GLORIA ETERNA

Opta Facts

- Corinthians y Boca Juniors es el único partido de los octavos de final que ya fue una final de CONMEBOL Libertadores. En 2012, el Timão fue campeón tras un empate 1-1 en La Bombonera y una victoria 2-0 en el Pacaembú.
- Boca Juniors es el rival más habitual de Corinthians en la historia de CONMEBOL Libertadores (8PJ, 2V 4E 2D). El Timão no perdió en sus últimos tres enfrentamientos ante ese rival en el torneo (1V 2E).

OCTAVOS DE FINAL



VÉLEZ - RIVER PLATE

- CONMEBOL -
LIBERTADORES

LA GLORIA ETERNA

 Opta Facts

- Mayoría de empates en los duelos entre Vélez y River en competencias CONMEBOL: nueve de los 12 enfrentamientos terminaron igualados, los restantes se reparten en dos victorias Millonarias y una del Fortín.
- Vélez disputó cuatro series de octavos de final de CONMEBOL Libertadores ante rivales argentinos: pasó en las primeras dos (1995 ante Independiente y 2006 ante Newell's) y quedó eliminado en las restantes (Boca 2007 y Newell's 2013). River avanzó en las últimas tres series ante rivales argentinos por octavos de final de CONMEBOL Libertadores: eliminó a Boca en 2015, a Racing en 2018 y a Argentinos Juniors en 2021.

OCTAVOS DE FINAL



TALLERES - COLÓN

- CONMEBOL -
LIBERTADORES

LA GLORIA ETERNA

 **Opta**Facts

- Talleres y Colón nunca se enfrentaron en competencias CONMEBOL. El equipo cordobés nunca perdió ante rivales argentinos en torneos continentales (4PJ 1V 3E).
- Colón avanzó de fase las últimas dos veces que le tocó una eliminatoria ante rivales argentinos en competencias CONMEBOL: eliminó a Racing en Sudamericana 2012 y a Argentinos Juniors en la edición 2019 del mismo torneo.

- CONMEBOL -
LIBERTADORES™

