



- CONMEBOL -  
**SUDAMERICANA**  
2022

# DATA REVIEW

FASE DE GRUPOS



# POSICIONES FASE DE GRUPOS

		PJ	G	E	P	GF	GC	DG	Pts.			PJ	G	E	P	GF	GC	DG	Pts.
A		6	3	2	1	7	4	3	11	E		6	3	3	0	12	5	7	12
		6	2	3	1	9	8	1	9			6	2	4	0	10	8	2	10
		6	2	2	2	6	7	-1	8			6	1	2	3	8	11	-3	5
		6	0	3	3	3	6	-3	3			6	1	1	4	9	15	-6	4
B		6	4	0	2	10	6	4	12	F		6	4	1	1	11	5	6	13
		6	4	0	2	7	5	2	12			6	3	2	1	11	9	2	11
		6	2	0	4	7	10	-3	6			6	2	0	4	6	11	-5	6
		6	2	0	4	5	8	-3	6			6	1	1	4	8	11	-3	4
C		6	3	2	1	7	5	2	11	G		6	6	0	0	17	1	16	18
		6	3	2	1	6	4	2	11			6	4	0	2	13	4	9	12
		6	1	2	3	7	8	-1	5			6	1	1	4	2	15	-13	4
		6	1	2	3	3	6	-3	5			6	0	1	5	1	13	-12	1
D		6	5	1	0	12	3	9	16	H		6	3	3	0	10	2	8	12
		6	3	2	1	7	4	3	11			6	3	2	1	15	5	10	11
		6	1	1	4	5	8	-3	4			6	3	1	2	10	8	2	10
		6	0	2	4	2	11	-9	2			6	0	0	6	3	23	-20	0

# RENDIMIENTO FASE DE GRUPOS

Team	Grupo		<b>PUNTOS OBTENIDOS</b>	Minutos en ventaja	Minutos empatando	Minutos perdiendo
Ceará	G		100.0%	340'	209'	33'
São Paulo	D		88.9%	224'	347'	3'
Atlético Goianiense	F		72.2%	334'	210'	47'
Independiente	G		66.7%	204'	302'	79'
Internacional	E		66.7%	217'	305'	61'
Melgar	B		66.7%	280'	225'	74'
Racing Club	B		66.7%	169'	283'	127'
Unión	H		66.7%	274'	307'	0'
Everton	D		61.1%	75'	405'	90'
Fluminense	H		61.1%	230'	257'	90'
Lanús	A		61.1%	131'	436'	17'
LDU Quito	F		61.1%	176'	311'	99'
Santos	C		61.1%	55'	446'	90'
Unión La Calera	C		61.1%	197'	369'	20'
Guairuña	E		55.6%	134'	354'	106'
Junior	H		55.6%	213'	199'	174'
Barcelona	A		50.0%	191'	314'	82'
Wanderers	A		44.4%	57'	415'	109'
Cuiabá	B		33.3%	95'	262'	230'
Antofagasta	F		33.3%	100'	193'	294'
River Plate (UR)	B		33.3%	116'	240'	228'
Banfield	C		27.8%	62'	358'	161'
Independiente Medellín	E		27.8%	58'	311'	218'
Universidad Católica (EC)	C		27.8%	83'	370'	126'
9 de Octubre	E		22.2%	95'	380'	119'
Ayacucho	D		22.2%	93'	384'	101'
Defensa y Justicia	F		22.2%	116'	182'	286'
General Caballero JLM	G		22.2%	80'	277'	222'
Metropolitanos	A		16.7%	16'	380'	187'
Jorge Wilstermann	D		11.1%	26'	323'	225'
Deportivo La Guaira	G		5.6%	0'	288'	290'
Oriente Petrolero	H		0.0%	0'	119'	452'



- CONMEBOL -  
**SUDAMERICANA**



















**Ceará** fue el único equipo que ganó todos los partidos de la fase de grupos. Además, fue el más goleador (17) y el que menos goles recibió (1).

Su máximo goleador, Steven Mendoza, autor de cinco goles, fue también uno de los máximos artilleros de esta etapa

**Su próximo rival será The Strongest.**



# ANÁLISIS DEL ATAQUE

Team	Grupo		GOLES	Goles Esperados (xG)*	Remates	Remates Al Arco	Distancia Promedio (metros)
Ceará	G		17	13.40	102	40	17.1
Fluminense	H		15	8.85	74	30	17.2
Independiente	G		13	10.61	118	38	18.2
Internacional	E		12	10.00	107	44	16.5
São Paulo	D		12	8.00	74	26	16.8
Atlético Goianiense	F		11	10.90	90	33	16.1
LDU Quito	F		11	7.54	95	34	19.6
Guaireña	E		10	7.55	60	21	18.2
Junior	H		10	8.85	82	28	18.7
Melgar	B		10	9.64	94	38	17.9
Unión	H		10	6.13	79	32	18.0
9 de Octubre	E		9	5.43	62	25	17.7
Barcelona	A		9	10.25	102	42	19.6
Defensa y Justicia	F		8	9.70	115	38	16.8
Independiente Medellín	E		8	6.93	92	35	18.4
Cuiabá	B		7	6.02	63	18	17.8
Everton	D		7	8.89	91	32	17.6
Lanús	A		7	8.09	85	24	17.5
Racing Club	B		7	10.08	106	34	17.3
Santos	C		7	8.15	78	20	16.9
Universidad Católica (EC)	C		7	9.16	94	22	18.2
Antofagasta	F		6	5.09	49	19	17.1
Unión La Calera	C		6	5.83	69	25	18.0
Wanderers	A		6	5.47	70	28	17.0
Ayacucho	D		5	6.99	59	19	17.8
River Plate (UR)	B		5	6.49	77	22	17.5
Banfield	C		3	5.36	90	27	19.2
Metropolitanos	A		3	4.31	66	17	19.8
Oriente Petrolero	H		3	4.37	83	25	22.5
General Caballero JLM	G		2	4.71	65	16	21.0
Jorge Wilstermann	D		2	8.58	79	27	17.8
Deportivo La Guaira	G		1	4.50	79	23	20.7

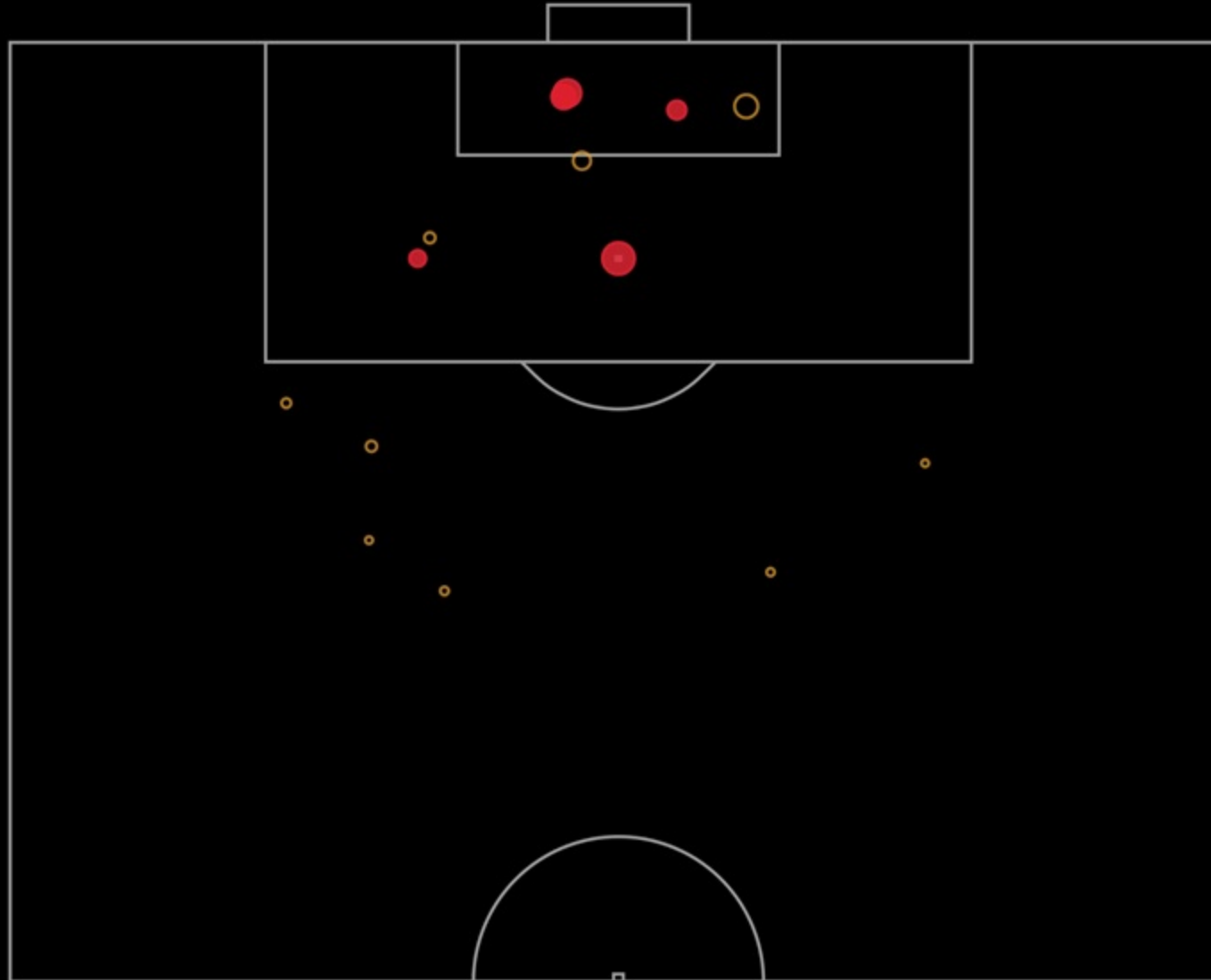


**Steven Mendoza**, de Ceará, fue, junto a Mario Otazú (Guairéña), el máximo goleador de la fase de grupos de la CONMEBOL Sudamericana.

































Los dos delanteros anotaron cinco goles pero el colombiano que juega en Brasil los hizo en 348 minutos, y el paraguayo en 496.



## STEVEN MENDOZA ANÁLISIS DE LOS REMATES



# ANÁLISIS DE LA TENENCIA

Team	Grupo	POSESIÓN	Pases Intentados	Efectividad de Pases (%)	Pases promedio por posesión*
Racing Club	B	 65%	3,621	84.6%	6.2
São Paulo	D	 65%	3,540	85.7%	6.7
Internacional	E	 63%	3,375	83.9%	6.3
Independiente	G	 60%	2,951	84.0%	5.6
Fluminense	H	 59%	3,015	85.1%	6.1
Independiente Medellín	E	 58%	2,869	81.3%	5.2
Defensa y Justicia	F	 57%	2,862	82.4%	5.3
Everton	D	 56%	2,741	81.3%	5.0
Universidad Católica (EC)	C	 56%	2,906	82.3%	5.2
LDU Quito	F	 55%	2,756	82.1%	4.8
Ceará	G	 55%	2,663	83.1%	5.4
Lanús	A	 55%	3,116	83.3%	5.3
Junior	H	 53%	2,520	80.7%	4.9
Melgar	B	 51%	2,492	77.9%	4.2
Metropolitanos	A	 51%	2,642	81.9%	4.9
Banfield	C	 50%	2,204	74.9%	3.9
Unión La Calera	C	 49%	2,639	78.6%	4.4
Barcelona	A	 48%	2,560	81.5%	4.9
9 de Octubre	E	 48%	2,024	71.3%	3.7
Atlético Goianiense	F	 47%	2,227	78.4%	4.3
Cuiabá	B	 46%	2,418	77.7%	4.3
Santos	C	 46%	2,325	76.7%	4.2
Deportivo La Guaira	G	 46%	2,340	79.4%	4.2
Wanderers	A	 46%	2,445	77.0%	4.1
Oriente Petrolero	H	 44%	1,854	74.4%	3.8
Unión	H	 43%	1,912	72.7%	3.8
Antofagasta	F	 40%	1,938	74.5%	3.7
Ayacucho	D	 40%	1,983	73.0%	3.7
General Caballero JLM	G	 39%	1,760	71.4%	3.5
Jorge Wilstermann	D	 39%	1,950	73.7%	3.7
River Plate (UR)	B	 37%	1,931	70.1%	3.3
Guaireña	E	 31%	1,539	61.4%	2.7



- CONMEBOL -  
SUDAMERICANA

**Fluminense** es el primer equipo que consigue marcar 10 goles en un partido de CONMEBOL Sudamericana y el primero que lo consigue en competiciones CONMEBOL desde marzo de 1970 (Peñarol 11-2 Valencia FC en Libertadores).

# ORIENTE PETROLERO 1 - 10 FLUMINENSE



Referencias

Remates



Gol



Valor de xG





# ANÁLISIS DE LA DEFENSA

Team	Grupo	REMATES CONCEDIDOS	Goles Concedidos	Remates Al Arco Concedidos	Vallas Invictas	Goles Prevendidos*
Everton	D	56	4	20	3	2.28
São Paulo	D	61	3	16	4	-0.52
Independiente	G	62	4	20	4	2.30
Racing Club	B	64	5	26	3	1.47
Internacional	E	65	5	30	2	2.26
Lanús	A	65	4	18	3	1.36
Unión	H	65	2	14	4	2.79
Ceará	G	67	1	18	5	1.22
Independiente Medellín	E	67	11	27	0	0.05
Defensa y Justicia	F	68	11	25	0	-1.46
Banfield	C	76	6	28	1	-0.12
Barcelona	A	76	8	24	2	-0.17
Junior	H	76	8	25	2	-0.97
Fluminense	H	77	5	25	3	0.24
Santos	C	77	5	18	2	-1.13
LDU Quito	F	81	9	30	1	2.23
Metropolitanos	A	81	6	32	1	1.08
Atlético Goianiense	F	83	5	23	3	1.37
Melgar	B	85	6	18	1	1.07
Universidad Católica (EC)	C	85	8	31	2	1.04
9 de Octubre	E	91	15	38	0	-1.84
Ayacucho	D	91	8	36	2	0.17
Cuiabá	B	91	10	31	1	-0.27
Unión La Calera	C	93	4	17	3	0.26
Jorge Wilstermann	D	95	11	32	1	-0.35
Guaireña	E	98	8	30	1	0.25
Oriente Petrolero	H	100	23	51	0	-2.32
River Plate (UR)	B	100	8	37	1	1.08
Wanderers	A	101	7	37	2	3.18
Deportivo La Guaira	G	116	13	36	0	-2.31
Antofagasta	F	117	11	46	1	0.81
General Caballero JLM	G	119	15	43	1	0.70




- CONMEBOL -  
SUDAMERICANA

**Unión** fue el único equipo de los que participó de la fase de grupos de la CONMEBOL Sudamericana, que en ningún momento estuvo abajo en el marcador.

**El Tatengue** será rival de Nacional en los octavos de final.



# CONMEBOL SUDAMERICANA



## OPTA FACTS

• **Lanús** fue el clasificado del grupo A, con solo una derrota en seis partidos (3V 2E).

• El Granate marcó al menos un gol en cada partido con excepción de la primera fecha cuando empató 0 a 0 con Metropolitanos.





• **Jose Sand** fue el máximo goleador de Lanús con tres tantos. El delantero alcanzó dos marcas importantes en la fase de grupos: es segundo jugador más veterano en anotar en CONMEBOL Sudamericana (41 años) y el futbolista argentino con más presencias en el torneo (41 PJ).

## OCTAVOS DE FINAL INDEPENDIENTE DEL VALLE VS. LANÚS

Lanús ha perdido solo uno de sus últimos cinco partidos ante rivales ecuatorianos en CONMEBOL Sudamericana (2V 2E). Sin embargo, nunca ha podido ganar visitando dicho país en la competencia (1E 2D).

## CONMEBOL SUDAMERICANA

### 2022 | GRUPO A

	Lanús	Barcelona	Wanderers	Metropolitanos	
					
GENERALES	Partidos Jugados	6	6	6	6
	Puntos	11	9	8	3
	Ganados	3	2	2	0
	Empatados	2	3	2	3
	Perdidos	1	1	2	3
	Goles Convertidos	7	9	6	3
	Goles Concedidos	4	8	7	6
	Diferencia de Gol	3	1	-1	-3
TENENCIA	Posesión (%)	55%	48%	46%	51%
	Minutos en ventaja	131'	191'	57'	16'
	Posesión (%) en ventaja	52%	42%	35%	32%
	Pases Intentados	3,116	2,560	2,445	2,642
	Efectividad de Pases (%)	83.3%	81.5%	77.0%	81.9%
ATAQUE	Pases promedio por posesión*	5.3	4.9	4.1	4.9
	Goles Esperados (xG)*	8.09	10.25	5.47	4.31
	Remates	85	102	70	66
DEFENSA	Remates Al Arco	24	42	28	17
	Remates Concedidos	65	76	101	81
	Remates Al Arco Concedidos	18	24	37	32
	Vallas Invictas	3	2	2	1
	Atajadas	15	16	28	26
Goles Prevenidos*	1.36	-0.17	3.18	1.08	

## OPTA FACTS

• **Melgar** ganó sus tres partidos como local en la fase de grupos, y lleva una racha de nueve partidos sin derrotas jugando en casa en CONMEBOL Sudamericana (8V 1E).

• **Racing** quedó afuera siendo el de mayor posesión promedio junto a Sao Paulo (65%) y el cuarto con más remates (106) en la fase de grupos.





• **Bernardo Cuesta**, de Melgar, anotó cuatro goles y entregó dos asistencias en los seis partidos, liderando a su equipo en ambos indicadores en la fase de grupos.

## OCTAVOS DE FINAL DEPORTIVO CALI VS. MELGAR

Melgar registra cuatro triunfos y cuatro derrotas ante rivales colombianos en competencias CONMEBOL. Su antecedente más reciente son las victorias como local y como visitante ante Junior en la Libertadores 2019.

## CONMEBOL SUDAMERICANA™

### 2022 | GRUPO B

	Melgar 	Racing Club 	Cuiabá 	River Plate (URU) 	
GENERALES	Partidos Jugados	6	6	6	6
	Puntos	12	12	6	6
	Ganados	4	4	2	2
	Empatados	0	0	0	0
	Perdidos	2	2	4	4
	Goles Convertidos	10	7	7	5
	Goles Concedidos	6	5	10	8
	Diferencia de Gol	4	2	-3	-3
TENENCIA	Posesión (%)	51%	65%	46%	37%
	Minutos en ventaja	280´	169´	95´	116´
	Posesión (%) en ventaja	48%	53%	39%	27%
	Pases Intentados	2,492	3,621	2,418	1,931
	Efectividad de Pases (%)	77.9%	84.6%	77.7%	70.1%
ATAQUE	Pases promedio por posesión*	4.2	6.2	4.3	3.3
	Goles Esperados (xG)*	9.64	10.08	6.02	6.49
	Remates	94	106	63	77
DEFENSA	Remates Al Arco	38	34	18	22
	Remates Concedidos	85	64	91	100
	Remates Al Arco Concedidos	18	26	31	37
	Vallas Invictas	1	3	1	1
	Atajadas	12	20	21	29
Goles Prevenidos*	1.07	1.47	-0.27	1.08	

## OPTA FACTS

• **Santos** llegó en esta fase de grupos, a seis juegos consecutivos invicto como local en CONMEBOL Sudamericana (4V 2E), igualando así su mejor racha sin derrotas en casa en la competencia.

• **Santos** recibió solo un gol en sus últimos tres partidos, y tuvo sus dos juegos con más remates (20) en las últimas dos fechas de la fase de grupos.





• **Bryan Ángulo** marcó dos goles en cinco remates y es el goleador de Santos en la fase de grupos.

## OCTAVOS DE FINAL DEPORTIVO TÁCHIRA VS. SANTOS

Deportivo Táchira y Santos se enfrentaron dos veces por competiciones CONMEBOL, cuando compartieron grupo en la Libertadores 2011: en Venezuela igualaron 0-0 y en Brasil el local se impuso 3-1.

## CONMEBOL SUDAMERICANA

### 2022 | GRUPO C

	Santos	Unión La Calera	Universidad Católica (ECU)	Banfield	
					
GENERALES	Partidos Jugados	6	6	6	6
	Puntos	11	11	5	5
	Ganados	3	3	1	1
	Empatados	2	2	2	2
	Perdidos	1	1	3	3
	Goles Convertidos	7	6	7	3
	Goles Concedidos	5	4	8	6
	Diferencia de Gol	2	2	-1	-3
TENENCIA	Posesión (%)	46%	49%	56%	50%
	Minutos en ventaja	55'	197'	83'	62'
	Posesión (%) en ventaja	38%	42%	42%	45%
	Pases Intentados	2,325	2,639	2,906	2,204
	Efectividad de Pases (%)	76.7%	78.6%	82.3%	74.9%
ATAQUE	Pases promedio por posesión*	4.2	4.4	5.2	3.9
	Goles Esperados (xG)*	8.15	5.83	9.16	5.36
	Remates	78	69	94	90
	Remates Al Arco	20	25	22	27
DEFENSA	Remates Concedidos	77	93	85	76
	Remates Al Arco Concedidos	18	17	31	28
	Vallas Invictas	2	3	2	1
	Atajadas	12	13	23	22
Goles Prevenidos*	-1.13	0.26	1.04	-0.12	

## OPTA FACTS

• **Sao Paulo** fue el segundo equipo que más puntos obtuvo en la fase de grupos (16, 5V 1E), solo detrás de su conterráneo Ceará (18).

• **Sao Paulo** fue, junto a Racing, el equipo con mayor posesión promedio de la fase de grupos (65%). Solo en el empate 0 a 0 ante Everton, los brasileños tuvieron menos la pelota que su rival.





• Los 12 goles de Sao Paulo en la primera fase fueron convertidos por diez futbolistas diferentes siendo **R. Arboleda** y **Rodrigo Nestor** los únicos que marcaron por duplicado.

## OCTAVOS DE FINAL UNIVERSIDAD CATÓLICA VS. SAO PAULO

Se enfrentaron ocho veces en competiciones CONMEBOL, con ventaja para el equipo paulista en el historial, con cuatro triunfos, tres empates y una victoria para Cruzados.

## CONMEBOL SUDAMERICANA

### 2022 | GRUPO D

	São Paulo	Everton	Ayacucho	Jorge Wilstermann	
					
GENERALES	Partidos Jugados	6	6	6	6
	Puntos	16	11	4	2
	Ganados	5	3	1	0
	Empatados	1	2	1	2
	Perdidos	0	1	4	4
	Goles Convertidos	12	7	5	2
	Goles Concedidos	3	4	8	11
	Diferencia de Gol	9	3	-3	-9
TENENCIA	Posesión (%)	65%	56%	40%	39%
	Minutos en ventaja	224'	75'	93'	26'
	Posesión (%) en ventaja	65%	55%	41%	23%
	Pases Intentados	3,540	2,741	1,983	1,950
	Efectividad de Pases (%)	85.7%	81.3%	73.0%	73.7%
ATAQUE	Pases promedio por posesión*	6.7	5.0	3.7	3.7
	Goles Esperados (xG)*	8.00	8.89	6.99	8.58
	Remates	74	91	59	79
DEFENSA	Remates Al Arco	26	32	19	27
	Remates Concedidos	61	56	91	95
	Remates Al Arco Concedidos	16	20	36	32
	Vallas Invictas	4	3	2	1
	Atajadas	12	16	26	21
	Goles Prevenidos*	-0.52	2.28	0.17	-0.35

## OPTA FACTS

• **Internacional** y **Guaireña** son dos de los cinco equipos que no perdieron en la fase de grupos de la actual CONMEBOL Sudamericana. El equipo paraguayo es el único invicto que no consiguió avanzar de fase.

• **Danny Luna**, de 9 de Octubre, fue el jugador que más asistencias entregó en la fase de grupos de la actual CONMEBOL Sudamericana (7).

• **Rodrigo Dourado**, de Internacional, fue el futbolista de su equipo que participó directamente en más goles: anotó tres y asistió en uno.





## OCTAVOS DE FINAL COLO-COLO VS. INTERNACIONAL

Será el primer enfrentamiento por competiciones CONMEBOL entre ambos. El Colorado perdió solo uno de los últimos ocho enfrentamientos ante chilenos en torneos continentales (6V 1E), pero fue en el último partido disputado, ante Universidad Católica (1-2 en CONMEBOL Libertadores 2020).



## CONMEBOL SUDAMERICANA™

### 2022 | GRUPO E

	Internacional	Guaireña	Independiente Medellín	9 de Octubre	
					
GENERALES	Partidos Jugados	6	6	6	6
	Puntos	12	10	5	4
	Ganados	3	2	1	1
	Empatados	3	4	2	1
	Perdidos	0	0	3	4
	Goles Convertidos	12	10	8	9
	Goles Concedidos	5	8	11	15
	Diferencia de Gol	7	2	-3	-6
TENENCIA	Posesión (%)	63%	31%	58%	48%
	Minutos en ventaja	217'	134'	58'	95'
	Posesión (%) en ventaja	52%	25%	56%	45%
	Pases Intentados	3,375	1,539	2,869	2,024
	Efectividad de Pases (%)	83.9%	61.4%	81.3%	71.3%
ATAQUE	Pases promedio por posesión*	6.3	2.7	5.2	3.7
	Goles Esperados (xG)*	10.00	7.55	6.93	5.43
	Remates	107	60	92	62
DEFENSA	Remates Al Arco	44	21	35	25
	Remates Concedidos	65	98	67	91
	Remates Al Arco Concedidos	30	30	27	38
	Vallas Invictas	2	1	0	0
	Atajadas	25	23	17	24
Goles Prevenidos*	2.26	0.25	0.05	-1.84	

## OPTA FACTS

• La única derrota de **Atlético Goianiense** en la fase de grupos, fue en su partido con más remates: 21 ante Antofagasta (1-2).

• El triunfo de **Atlético Goianiense** ante Defensa y Justicia como visitante, fue la victoria con el registro más bajo de posesión en la fase de grupos (27%).





• **Jorginho** suma tres asistencias en CONMEBOL Sudamericana con Atlético Goianiense, colocándose de esta forma como el máximo asistidor del club en el torneo.

## OCTAVOS DE FINAL OLIMPIA VS. ATLÉTICO GOIANIENSE

Atlético Goianiense tendrá su segundo rival paraguayo en la competencia tras haber enfrentado con anterioridad a Libertad en 2021 (1V 1E).

## CONMEBOL SUDAMERICANA™

### 2022 | GRUPO F

	Atlético Goianiense	LDU Quito	Deportivo Antofagasta	Defensa y Justicia	
					
GENERALES	Partidos Jugados	6	6	6	6
	Puntos	13	11	6	4
	Ganados	4	3	2	1
	Empatados	1	2	0	1
	Perdidos	1	1	4	4
	Goles Convertidos	11	11	6	8
	Goles Concedidos	5	9	11	11
	Diferencia de Gol	6	2	-5	-3
TENENCIA	Posesión (%)	47%	55%	40%	57%
	Minutos en ventaja	334'	176'	100'	116'
	Posesión (%) en ventaja	41%	49%	28%	44%
	Pases Intentados	2,227	2,756	1,938	2,862
	Efectividad de Pases (%)	78.4%	82.1%	74.5%	82.4%
ATAQUE	Pases promedio por posesión*	4.3	4.8	3.7	5.3
	Goles Esperados (xG)*	10.90	7.54	5.09	9.70
	Remates	90	95	49	115
DEFENSA	Remates Al Arco	33	34	19	38
	Remates Concedidos	83	81	117	68
	Remates Al Arco Concedidos	23	30	46	25
	Vallas Invictas	3	1	1	0
	Atajadas	17	19	35	15
	Goles Prevenidos*	1.37	2.23	0.81	-1.46



## OPTA FACTS

• **Ceará** fue el único equipo con puntaje ideal en la fase de grupos de la actual CONMEBOL Sudamericana.

• **Ceará** fue el equipo más goleador (17) y con menos goles concedidos (1) en la fase de grupos de la actual CONMEBOL Sudamericana.





• **Steven Mendoza** convirtió cinco goles en cinco partidos y es el máximo goleador de Ceará en la fase de grupos: solo dos de sus siete remates al arco no terminaron en gol.

## OCTAVOS DE FINAL THE STRONGEST VS. CEARÁ

Ceará jugó cuatro partidos ante rivales bolivianos en competiciones CONMEBOL, todos en la fase de grupos de la Sudamericana 2021: vs. Bolívar (1V 1E) y vs. Jorge Wilstermann (1V 1D).

## CONMEBOL SUDAMERICANA™

### 2022 | GRUPO G

	Ceará	Independiente	General Caballero JLM	Deportivo La Guaira	
					
GENERALES	Partidos Jugados	6	6	6	6
	Puntos	18	12	4	1
	Ganados	6	4	1	0
	Empatados	0	0	1	1
	Perdidos	0	2	4	5
	Goles Convertidos	17	13	2	1
	Goles Concedidos	1	4	15	13
	Diferencia de Gol	16	9	-13	-12
	TENENCIA	Posesión (%)	55%	60%	39%
Minutos en ventaja		340´	204´	80´	0´
Posesión (%) en ventaja		51%	53%	28%	0%
Pases Intentados		2,663	2,951	1,760	2,340
Efectividad de Pases (%)		83.1%	84.0%	71.4%	79.4%
ATAQUE	Pases promedio por posesión*	5.4	5.6	3.5	4.2
	Goles Esperados (xG)*	13.40	10.61	4.71	4.50
	Remates	102	118	65	79
DEFENSA	Remates Al Arco	40	38	16	23
	Remates Concedidos	67	62	119	116
	Remates Al Arco Concedidos	18	20	43	36
	Vallas Invictas	5	4	1	0
	Atajadas	16	17	28	23
Goles Prevenidos*	1.22	2.30	0.70	-2.31	

## OPTA FACTS

• **Unión** es el único equipo argentino sin derrotas en la fase de grupos de la actual CONMEBOL Sudamericana.

• **Unión** alcanzó en esta fase de grupo su racha invicta más larga en competencias CONMEBOL, suma siete partidos sin derrotas, con tres victorias y cuatro empates.





• El triunfo por 4 a 0 como visitante ante Junior en la fecha 6, es la victoria más abultada de **Unión** en la historia de las competencias CONMEBOL.

## OCTAVOS DE FINAL NACIONAL VS. UNIÓN

Unión solo jugó una vez octavos de final de CONMEBOL Sudamericana, cuando enfrentó al Bahía de Brasil. Quedó eliminado en esa ronda luego de perder 0-1 de visitante y empatar sin goles como local.

## CONMEBOL SUDAMERICANA™

### 2022 | GRUPO H

	Unión	Fluminense	Junior	Oriente Petrolero
				
GENERALES	Partidos Jugados	6	6	6
	Puntos	12	11	10
	Ganados	3	3	3
	Empatados	3	2	1
	Perdidos	0	1	2
	Goles Convertidos	10	15	10
	Goles Concedidos	2	5	8
	Diferencia de Gol	8	10	2
TENENCIA	Posesión (%)	43%	59%	53%
	Minutos en ventaja	274'	230'	213'
	Posesión (%) en ventaja	39%	55%	51%
	Pases Intentados	1,912	3,015	2,520
	Efectividad de Pases (%)	72.7%	85.1%	80.7%
				74.4%
ATAQUE	Pases promedio por posesión*	3.8	6.1	4.9
	Goles Esperados (xG)*	6.13	8.85	8.85
	Remates	79	74	82
	Remates Al Arco	32	30	28
DEFENSA	Remates Concedidos	65	77	76
	Remates Al Arco Concedidos	14	25	25
	Vallas Invictas	4	3	2
	Atajadas	13	20	18
	Goles Prevenidos*	2.79	0.24	-0.97
				-2.32

# GLOSARIO INDICADORES

- **Goles Esperados (xG)** miden la probabilidad que un remate termine en gol teniendo en cuenta sus características (zona del campo, ángulo de tiro, presión rival, posición del arquero, etc) en valores que van de 0 (poco probable) a 1 (muy probable) por cada remate. El indicador presentado es el xG acumulado en el torneo.

+ info [theanalyst.com/eu/2021/06/que-son-los-goles-esperados-xg](https://theanalyst.com/eu/2021/06/que-son-los-goles-esperados-xg)

- **Pases por Posesiones** se considera una posesión cada vez que el equipo comienza una secuencia de dominio del balón a partir de una pérdida del rival. La misma culmina cuando el oponente recupera el balón.

+ info [theanalyst.com/eu/2021/06/secuencias-y-posesiones-en-el-futbol-2](https://theanalyst.com/eu/2021/06/secuencias-y-posesiones-en-el-futbol-2)

- **Goles Prevenidos** el cálculo de goles prevenidos es consecuencia de la resta entre los goles recibidos y los goles esperados concedidos en los remates al arco del rival.

+ info [theanalyst.com/eu/2021/06/what-are-expected-goals-on-target-xgot](https://theanalyst.com/eu/2021/06/what-are-expected-goals-on-target-xgot)

- CONMEBOL -  
SUDAMERICANA



2022

LA GRAN CONQUISTA



- CONMEBOL -  
**SUDAMERICANA**

